

Uporabniška dokumentacija

Navodila za prijavitelje



eJR-informacijska
podpora izvajanju javnih
razpisov in pozivov



REPUBLIKA SLOVENIJA
MINISTRSTVO ZA KULTURO



Financira
Evropska unija
NextGenerationEU



NAČRT ZA
OKREVANJE
IN ODPORNOST

Kazalo vsebine

Kazalo vsebine	2
Predstavitev aplikacije eJR	3
Dostop do aplikacije, prijava in odjava	3
Vstopna stran aplikacije eJR	4
Razvrščanje ter iskanje vlog in razpisov	5
Prijava na razpis	6
Predogled vloge	8
Izpolnjevanje vloge	9
Oddaja in podpis vloge	11
Elektronski podpis vloge	11
Elektronski podpis vloge s strani druge osebe	12
Oddaja vloge s fizičnim podpisom	13
Spreminjanje oddane vloge	14
Potrdilo o oddaji vloge	15
Dopolnjevanje vloge	15
Prenos dopolnitve in potrdila o oddaji dopolnitve	17



Predstavitev aplikacije eJR

Spletna aplikacija eJR omogoča in podpira proces elektronskega izvajanja javnih razpisov in pozivov.

Prijaviteljem na razpise in pozive omogoča elektronsko oddajo vlog, strokovnim delavcem (skrbniki razpisov, člani odpiralnih in strokovnih komisij) pa nudi podporo pri evidentiranju, obdelavi in ocenjevanju vlog ter generiranju dokumentov (poziv k dopolnitvi, odločba, pogodba itd.).

Ta dokument je namenjen prijaviteljem. Opisuje delovanje spletne aplikacije in vsebuje navodila za njeno uporabo.

Dostop do aplikacije, prijava in odjava

eJR je spletna aplikacija, do katere dostopate s spletnim brskalnikom. Priporočamo uporabo spletnih brskalnikov Chrome, Firefox ali Edge.

V aplikacijo se lahko prijavite le z uporabniškim računom SI-PASS (storitev za spletno prijavo in e-podpis) na enega od izbranih načinov:

- z osebno izkaznico s čitalnikom kartic,
- z osebno izkaznico z mobilno aplikacijo,
- z enkratnim geslom smsPASS,
- s kvalificiranim digitalnim potrdilom,
- z Rekono,
- s Halcom One,
- prijava državljana EU,
- s kombinacijo uporabniškega imena (elektronskega naslova) in gesla.

Pred prvo prijavo se morate v sistemu SI-PASS registrirati. Več informacij o storitvi SI-PASS najdete na [uradnem spletnem mestu Državnega centra za storitve zaupanja SI-TRUST](#). V aplikacijo se vsakokrat prijavite z istim uporabniškim računom SI-PASS.

Iz aplikacije se odjavite s klikom na gumb »Odjava«, ki se nahaja skrajno desno zgoraj v glavi aplikacije.

Modul za prijavitelje je dostopen na spletnem naslovu <https://ejr.ekultura.gov.si/ejr-web/>.

Opomba: Moška slovnična oblika je v navodilih rabljena spolno nevtralnno.



Vstopna stran aplikacije eJR

Na vstopni strani aplikacije sta uporabniku na voljo dva sklopa: »Oddane vloge« in »Odprti razpisi«.

V sklopu »Oddane vloge« so vidne vse vloge, ki ste jih v sistemu oddali ali začeli izpolnjevati.

V sklopu »Odprti razpisi« so navedeni vsi trenutno odprti javni razpisi, na katere se lahko prijavite.

V skrajno desnem stolpcu obeh seznamov (»Status«) so uporabniku na voljo gumbi za dodatne akcije, ki jih omogočata posamezna vloga ali razpis:

- S klikom na gumb »Preglej« lahko pregledujete že oddane vloge.
- S klikom na gumb »Nadaljaj« lahko nadaljujete z izpolnjevanjem vlog, ki ste jih že začeli izpolnjevati.
- S klikom na gumb »Prijavi« se prijavite na izbran razpis.

Oddane vloge

Oznaka	Razpis	Naslov projekta	Datum vloge	Status
<input type="text"/>	<input type="text"/>	<input type="text"/>		
JPR-MV-2025	Redni letni javni projektni razpis za sofinanciranje programskih vsebin medijev v letu 2025	Projekt Klicaj		→ Nadaljaj
JPR-MV-2025	Redni letni javni projektni razpis za sofinanciranje programskih vsebin medijev v letu 2025	Projekt Vejica		👁 Preglej

Odprti razpisi

Oznaka	Razpis	Odprt od	Odprt do	Status
<input type="text"/>	<input type="text"/>			
JPR-MV-2025	Redni letni javni projektni razpis za sofinanciranje programskih vsebin medijev v letu 2025	09.12.2024	15.01.2025	➕ Prijavi

Vstopna stran aplikacije eJR.

Vloge in razpisi so urejeni v dva ločena seznama, omejena na deset vrstic. Če je vlog ali razpisov več, so ti razvrščeni v podstrani.

Razvrščanje ter iskanje vlog in razpisov

Oba seznama lahko s klikom na naziv posameznega stolpca («Oznaka», »Razpis«, »Naslov projekta«, »Status« itd.) urejate po abecedi v naraščajočem ali padajočem vrstnem redu.

Pod nazivi stolpcev so vam na voljo tudi iskalna polja. V izbrano iskano polje vpišete besedo ali del besede, seznam pa se bo omejil na tiste vloge in razpise, ki v ustreznem stolpcu vsebujejo iskani niz znakov.

Oddane vloge

Oznaka	Razpis	Naslov projekta	Datum vloge	Status
<input type="text"/>	<input type="text"/>	<input type="text"/>		
JPR-ESS-ŠTIP2024-ŠTD	Javni razpis za štipendije za specializirane poklice v kulturi 2024/2025 za podiplomski študij v tuj...	Humboldtova univerza v Berlinu		→ Nadaljuj
JPR-MV-2025	Redni letni javni projektni razpis za sofinanciranje programskih vsebin medijev v letu 2025	Projekt Črka		→ Nadaljuj

Odpri razpisi

Oznaka	Razpis	Odprt od	Odprt do	Status
<input type="text"/>	<input type="text"/>			
JPR-MV-2025	Redni letni javni projektni razpis za sofinanciranje programskih vsebin medijev v letu 2025	09.12.2024	15.01.2025	+ Prijavi
JPR-ESS-ŠTIP2024-ŠTD	Javni razpis za štipendije za specializirane poklice v kulturi 2024/2025 za podiplomski študij v tuj...	29.11.2024	31.12.2024	+ Prijavi

Razvrščanje ter iskanje vlog in razpisov.

Do vsebin aplikacije eJR lahko dostopate tudi s pomočjo izbirnega seznama (menija), ki je skrajno levo na osnovni strani spletišča.

- »Moje vloge« – Seznam vlog, ki ste jih v sistemu oddali ali začeli izpolnjevati, ter seznam odprtih razpisov (vstopna stran aplikacije eJR).
- »Zgodovina vlog« – Seznam oddanih vlog na preteklih razpisih.
- »Dopolnitve« – Seznam morebitnih zahtev po dopolnitvah oddanih vlog.

Oznaka	Razpis	Številka zadeve	Vloga	Datum vloge	Status
JCP-MED-VIZ-POM-2024	Javni poziv za izbor kulturnih projektov mednarodn...	6110-8/2024-3340	Dopolnilni pouk, drugič	25.03.2024	Preglej
JR-ZKP-2024-2026	Javni razpis za zeleni prehod v kulturi	6110-46/2024-3340	Test za Urško, tretjič	10.07.2024	Preglej
JPR-SO-2024	Javni razpis za izbor kulturnih projektov za razši...	1410-5/2024-3340	Oporni lok	25.01.2024	Preglej

Izbirni seznam.

Prijava na razpis

Na vstopni strani aplikacije so v sklopu »Odprti razpisi« v seznamu navedeni vsi trenutno odprti razpisi, na katere se lahko prijavite. Za prijavo na razpis v ustrezni vrstici kliknite na gumb »Prijavi«.

Ob odprtju vloge se najprej odpre stran z osnovnim pogledom vloge.

Razpisna vloga je razdeljena na več sekcij, ki so navedene v usmerjevalnem traku. Sekcija v izpolnjevanju je v usmerjevalnem traku potemnjena.

Med sekcijami vloge lahko prehajate z uporabo gumbov »Naprej« in »Nazaj« na dnu strani. Na enak način pregledujete tudi vloge, ki ste jih že začeli izpolnjevati.

Javni razpis za izbor kulturnih projektov na področju uprizoritvenih umetnosti, ki jih bo v letu 2025 sofinancirala Republika Slovenija iz proračuna, namenjenega za kulturo

🏠
Dokumentacija
Osnovni podatki
Umetniški kolektiv
Realizirani projekti prijavitelja
Projekt
Zeleno in trajnostno
Izjave
Finančni načrt

Umetniški kolektiv
▼

Prijavljamo umetniški kolektiv	<input type="text" value="DA"/>	*	
Število članov umetniškega kolektiva	<input type="text"/>	*	
Predstavnik umetniškega kolektiva ⓘ	<input type="text"/>	*	
Priložite dogovor o skupnem predstavniku članov kolektiva ⓘ	<input type="text" value="Izberi datoteko"/> Izbrana ni nobena datoteka.	*	📁 Shrani
Dogovor o skupnem predstavniku članov kolektiva – predloga dokumenta	w Dogovor o skupnem predstavniku članov kolektiva – predloga dokumenta		
Priložite podatke o članih umetniškega kolektiva ⓘ	<input type="text" value="Izberi datoteko"/> Izbrana ni nobena datoteka.	*	📁 Shrani
Predloga dokumenta - podatki o članih umetniškega kolektiva	x Predloga dokumenta - podatki o članih umetniškega kolektiva		
Priložite dogovor med člani umetniškega kolektiva ⓘ	<input type="text" value="Izberi datoteko"/> Izbrana ni nobena datoteka.	*	📁 Shrani
Predloga dokumenta - dogovor med člani umetniškega kolektiva	w Predloga dokumenta - dogovor med člani umetniškega kolektiva		

📁 Shrani
← Nazaj
Naprej →
^

Osnovni pogled vloge.

Opozorilo: Prehajanje med sekcijami z uporabo gumba »Naprej« ni mogoče, če niso izpolnjena vsa obvezna polja aktivne sekcije. Polja, kjer je **vnos obvezen**, so označena s simbolom zvezdice.

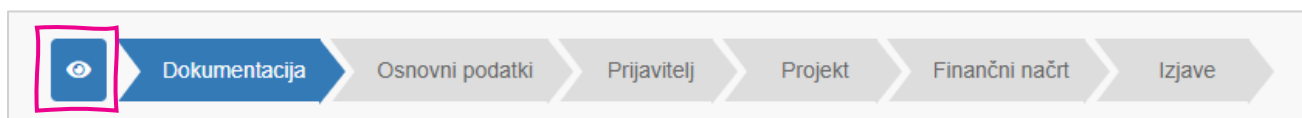
Opozorilo: Ob prehodu v prejšnjo sekcijo z uporabo gumba »Nazaj« bodo neshranjeni vnosi izgubljeni. Vnose v sekciji shranite s klikom na zeleno obarvan gumb »Shrani«.

Predogled vloge

Še neizpolnjen obrazec vloge lahko pregledate tako, da kliknete gumb s simbolom očesa na začetku usmerjenega traku.

Med sekcijami vloge lahko prehajate z uporabo izbirnega seznama (menija) na levi strani ali z gumboma »Nazaj« in »Naprej« na dnu strani.

Za prekinitvev predogleda vloge kliknite na gumb »Nazaj« na vrhu strani ali na gumb »Končaj pregled« na dnu.



Gumb s simbolom očesa, ki omogoča dostop do predogleda vloge.

Pregled obrazca

Na obrazcu so prikazani vaši do sedaj izpolnjeni podatki. Izpolnjevanje vloge v pregledu ni možno.

[← Nazaj](#)

JPR-PP-2025

Javni razpis za izbor kulturnih projektov postprodukcije na področju uprizoritvenih umetnosti, ki jih bo v letu 2025 sofinancirala Republika Slovenija iz proračuna, namenjenega za kulturo

- Dokumentacija
- Osnovni podatki
- Projekt
- Zeleno in trajnostno**
- Izjave
- Finančni načrt

Trajnostna izvedba projektov in upoštevanje zelenega prehoda postajata čedalje pomembnejši temi in vidika pri načrtovanju projektov na področju kulture in umetnosti. S samoočeno zelene in trajnostne izvedbe prijavljenih projektov želimo spodbuditi prijavitelje k razmisleku in načinih izvedbe. Prijavitelj poda samoočeno v obliki besedila, pri čemer upošteva opredeljene trajnostnega razvoja in zelenega prehoda v kulturi iz 4. točke besedila javnega razpisa. Prav tako morajo prijavitelji izpolniti tabelo zelenega označevanja v skladu z navodili za izpolnjevanje tabele ter izpolnjen dokument priložiti.

Samoočena zelene in trajnostne izvedbe projekta se ne ocenjujeta in služita kot povratni informaciji Ministrstvu za kulturo za potrebe analitičnega spremljanja trajnostnega razvoja in zelenega prehoda v kulturi na področju kulture in umetnosti.

Samoočena zelene in trajnostne izvedbe projekta *

Priloga samoočene in trajnostne izvedbe projekta Izbrana ni nobena datoteka. *

Zeleno označevanje – navodila za izpolnjevanje tabele Zeleno označevanje – navodila za izpolnjevanje tabele

Zeleno označevanje – tabela Zeleno označevanje – tabela

[☰ Končaj pregled](#) [← Nazaj](#) [→ Naprej](#)







Predogled obrazca.

Opozorilo: Pri pregledu vloge so vsa vnosna polja zaklenjena in izpolnjevanje vloge ni mogoče. Ker so obrazci v aplikaciji eJR prilagodljivi – naslednji zahtevan vnos je vezan na prijaviteljevo predhodno izbiro – so uporabniku ob predogledu vloge vidna tudi tista polja, ki mu jih morda ne bo treba izpolnjevati.


Izpolnjevanje vloge

Vloga vsebuje različne tipe vnosnih polj.

- **Besedilna polja** so namenjena besedilnim vnosom. Število dovoljenih znakov v teh poljih je prilagojeno predvideni vsebini. Pri polju z omejenim številom znakov sta v spodnjem kotu desno izpisani število trenutno vpisanih in število dovoljenih znakov. Polja, ki predvidevajo vnos daljšega besedila, lahko povečate z vlekom desnega spodnjega kota polja.
Opozorilo: V število znakov so poleg črk, števil, ločil in drugih simbolov, kot so vrstične oznake, vštet tudi skriti znaki: presledki, oznake odstavkov ali tabulatorske oznake. Priporočamo, da ob kopiranju besedil v vnosna polja počistite oblikovanje (krepko ali ležeče besedilo ipd.).
- V **številčna polja** lahko vnašate samo številke.
- V **zneskovna polja** lahko vnašate lahko samo številke, znesek pa se samodejno oblikuje, ko polje zapustite. Zneskovno polje je označeno s simbolom €.
- V **datumska polja** lahko datum vnesete ročno ali pa ga izberete iz koledarja. Datumsko polje je označeno s simbolom koledarja.
Opozorilo: Zaradi tehničnih razlogov priporočamo, da datum vedno izberete iz koledarja in ga ne vpisujete ročno.
- V **spustnih seznamih** lahko izberete eno izmed možnosti s seznama. Polje s spustnim seznamom je označeno s simbolom navzdol usmerjene puščice.
- Polja s **šifranti** so namenjena vnosu šifrantov, kot sta poštna ali davčna številka. S klikom na gumb s simbolom povečevalnega stekla bo vnos preverjen v šifrantu, povezana polja pa se bodo v primeru pravilnega zapisa samodejno izpolnila s podatki iz javnih evidenc (Poslovni register Slovenije itd.).
- **Potrditvena polja** vam omogočajo izbiro ene ali več ponujenih možnosti. Te izberete s klikom v prazno okence kvadratne oblike.
- V polja, namenjena **prilogam**, lahko pripnete dokument (datoteko). Datoteko, ki ste jo pripeli, lahko naknadno zamenjate ali odstranite. Dovoljena velikost priponke je navedena v namigu ob posameznem polju. Dovoljeni formati prilog so: avi, bmp, doc, docx, gif, jpeg, jpg, mdi, mov, mp3, mp4, mpeg, mpg, odg, odi, odp, ods, odt, pdf, png, ppsx, ppt, pptx, rar, rtf, tif, tiff, txt, wav, wpd, xls, xlsx, xml, xps, zip.
Opozorilo: Končnice priponk naj bodo zapisane z malimi črkami (npr. pdf in ne PDF). Pripeta datoteka se bo v dokumentnem sistemu eJR samodejno preimenovala. Za uspešno nalaganje izbrane datoteke obvezno kliknite gumb »Shrani«.
- **Predloge** dokumentov v vlogah lahko odprete in shranite na svoj računalnik. Predloge so v oblikah .pdf, .docx (MS Word datoteka) ali .xlsx (MS Excel datoteka).
- Polja, kjer je **vnos obvezen**, so označena s simbolom zvezdice.

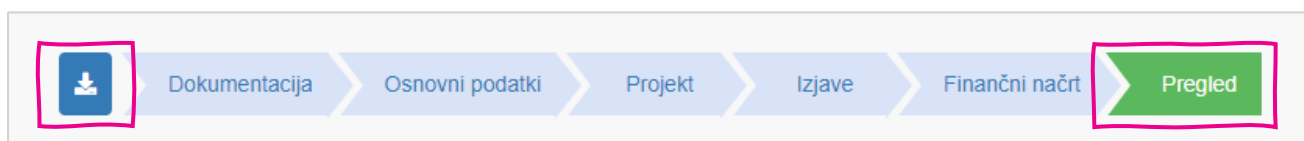
Besedilno polje 	<input type="text"/>
Številčno polje	<input type="text"/>
Zneskovno polje	EUR 
Datumsko polje	21.10.2024 
Spustni seznam	<input type="text"/>
Šifrant	<input type="text"/> 
Potrditveno polje	<input type="checkbox"/>
Priloga	<input type="text" value="Izberi datoteko"/> Izbrana ni nobena datoteka.  Shrani
Predloga	 Predloga

Tipi vnosnih polj v vlogi.

Pri izpolnjevanju so vam v pomoč tudi **namigi** z dodatnimi pojasnili. Namigi so označeni z oranžnim simbolom vprašaja. Namig se prikaže, ko se z miško pomaknete na simbol vprašaja. 

Med izpolnjevanjem vloge svoje delo v posamezni sekciji shranite s klikom na gumb »Shrani«. Z izpolnjevanjem shranjene vloge lahko nadaljujete tudi kasneje. **Opozorilo:** Po osmih urah nedejavnosti vas bo sistem samodejno izpisal iz aplikacije. Vsi neshranjeni vnosi bodo v tem primeru izgubljeni.

Ko izpolnite vse sekcije, vam aplikacija ponudi možnost pregleda celotne vloge (sekcija »Pregled«). S klikom na modro obarvan gumb z navzdol usmerjeno puščico skrajno levo lahko izpolnjeno vlogo v obliki PDF dokumenta prenesete na svoj računalnik.



Pregled in prenos izpolnjene vloge.

Ko zaključite z izpolnjevanjem vloge, kliknite na gumb »Zaključi izpolnjevanje«.

Oddaja in podpis vloge

Pred oddajo morate vlogo podpisati. Vlogo lahko podpišete elektronsko ali fizično.

Oddajanje vloge

Izberite način podpisa vloge

- Elektronski podpis vloge
- Elektronski podpis vloge s strani druge osebe (npr. odgovorne osebe)
- Fizični podpis vloge

Pregled vloge Nazaj na urejanje

Oddaja in podpis vloge.

Elektronski podpis vloge

Vloge lahko elektronsko podpišete z izbrano digitalno identiteto (z osebno izkaznico s čitalnikom kartic, z osebno izkaznico z mobilno aplikacijo, z enkratnim geslom smsPASS, s kvalificiranim digitalnim potrdilom, s Halcom One ali z Rekono).

S klikom na gumb »Elektronski podpis vloge« boste preusmerjeni na podpisni strežnik SI-PASS, kjer boste vlogo elektronsko podpisali. Po zaključenem elektronskem podpisovanju bo podpisana vloga samodejno oddana v dokumentni sistem ministrstva.

Več informacij in pomoč pri elektronskem podpisovanju najdete na [uradnem spletnem mestu Državnega centra za storitve zaupanja SI-TRUST](#).

Izberite način podpisa vloge

Elektronski podpis vloge

S pritiskom na gumb »Elektronski podpis« boste preusmerjeni na podpisni strežnik, kjer boste elektronsko različico izpolnjenje vloge elektronsko podpisali. Po zaključenem elektronskem podpisovanju bo vloga samodejno oddana v dokumentni sistem.

Elektronski podpis

Elektronski podpis vloge s strani druge osebe (npr. odgovorne osebe)

Fizični podpis vloge

Elektronski podpis vloge.

Elektronski podpis vloge s strani druge osebe

Izpolnjeno in nepodpisano vlogo prenesite s klikom na gumb »Prenos« (*Prenos izpolnjene, nepodpisane vloge*) ter jo posredujete drugi osebi (npr. odgovorni osebi) v elektronski podpis.

Elektronsko podpisano vlogo nato naložite kot prilogo (*Nalaganje podpisane vloge*) in kliknite na gumb »Oddaj«.

Opozorilo: Vloga mora biti podpisana z veljavnim elektronskim podpisom (npr. SIGEN-CA, PoštarCA, AC NLB). Digitalna kopija (sken) fizično podpisane vloge ni veljavna.


Izberite način podpisa vloge

Elektronski podpis vloge

Elektronski podpis vloge s strani druge osebe (npr. odgovorne osebe)


Izpolnjeno vlogo prenesite in posredujete v elektronski podpis drugi osebi (npr. odgovorni osebi). Po prejemu elektronsko podpisano vlogo naložite in shranite.

1. Prenos izpolnjene, nepodpisane vloge

 Prenos

2. Nalaganje podpisane vloge

Izbrana ni nobena datoteka.

 Oddaj

Fizični podpis vloge

Elektronski podpis vloge s strani druge osebe.

Oddaja vloge s fizičnim podpisom

Če digitalne identitete za elektronsko podpisovanje nimate, po oddaji vloge prenesite, natisnite in ročno podpišite ter fizično podpisano različico v razpisnem roku pošljite na ministrstvo. Prilog ne pošiljajte.

Za fizični podpis vloge kliknite na gumb »Fizični podpis vloge«.




1. Kliknite na gumb »Prenos vloge«.
2. Preneseno vlogo natisnite ter ročno podpišite.
3. Za prenos predloge kuverte kliknite na gumb »Prenos kuverte«.

JPR-SO-2024

Podatki

Številka zadeve 1410-5/2024-3340

Datum oddaje 25.01.2024 ob 13:37 uri

 Prenos vloge  Prenos kuverte  Potrdilo o oddaji

Dokumentacija > Osnovni podatki > Podatki o projektu > Finančna konstrukcija > Izjave

Prenos izpolnjene vloge in predloge kuverte.

Spreminjanje oddane vloge

Do zaključka trajanja razpisa lahko že oddano vlogo spremenite.





Vlogo, ki jo želite spremeniti, poiščite v seznamu oddanih vlog, kliknite na gumb »Preglej« in nato na gumb »Sprememba oddane vloge«.

NP-NKG-2025

Podatki

Številka zadeve 6120-2/2024-3340

Datum oddaje 21.10.2024 ob 08:25 uri

 Sprememba oddane vloge  Prenos vloge  Prenos kuverte  Potrdilo o oddaji

Spreminjanje že oddane vloge.

Pri spreminjanju vloge sledite enakemu postopku kot pri izpolnjevanju vloge. Ko končate, spremenjeno različico vloge oddajte z elektronskim ali fizičnim podpisom. **Upošteva se zadnja oddana vloga.**

Potrdilo o oddaji vloge

Za vse oddane vloge lahko prenesete in natisnete potrdilo o oddaji.

Vlogo poiščite v seznamu oddanih vlog in v ustrezni vrstici kliknite na gumb »Preglej«. Nato kliknite na gumb »Potrdilo o oddaji« in sledite navodilom na zaslону.

JPR-SO-2024

Podatki

Številka zadeve 1410-5/2024-3340

Datum oddaje 25.01.2024 ob 13:37 uri

Prenos vloge Prenos kuverte Potrdilo o oddaji

Dokumentacija Osnovni podatki Podatki o projektu Finančna konstrukcija Izjave

Prenos potrdila o oddaji vloge.

Dopolnjevanje vloge

Pri pregledu vlog lahko odpiralna komisija zahteva dopolnitev vloge. Poziv za dopolnitev vloge prejmete po pošti, vlogo pa dopolnite v aplikaciji eJR. Vloge, za katere je odpiralna komisija zahtevala dopolnitve, so zbrane na strani »Dopolnitve«. Do te strani dostopate tako, da na osnovni strani v meniju levo zgoraj kliknete »Dopolnitve«.

Izbrano vlogo lahko dopolnite tako, da kliknete na gumb »Dopolni«. Spreminjate lahko le tiste sekcije, ki so določene za dopolnitve. Običajno je to le sekcija »Dopolnitve«, kjer je možno naložiti do 5 prilonk in/ali podati komentar k dopolnitvi.

Pri dopolnjevanju vloge sledite enakemu postopku kot pri izpolnjevanju vloge. Ko končate, dopolnjeno vlogo oddajte z elektronskim ali fizičnim podpisom.

eJR-informacijska podpora izvajanju javnih razpisov in pozivov

REPUBLIKA SLOVENIJA MINISTRSTVO ZA KULTURO

NOG NAČRT ZA OKREVANJE IN ODORNOST

Financira Evropska unija NextGenerationEU

Odjava

Moje vloge

Zgodovina vlog

Dopolnitve

Dopolnitve

Razpis	Številka zadeve	Vloga	Datum poziva
JCP-MED-VIZ-JES-2024: Javni poziv za izbor kultur...	6110-44/2024-3340	Test za Urško	23.12.2024

+ Dopolni

Dopolnjevanje vloge.

Komentar dopolnitve

1. priponka dopolnitve Izbrana ni nobena datoteka.

2. priponka dopolnitve Izbrana ni nobena datoteka.

3. priponka dopolnitve Izbrana ni nobena datoteka.

4. priponka dopolnitve Izbrana ni nobena datoteka.

5. priponka dopolnitve Izbrana ni nobena datoteka.

Sekcija za dopolnitve, kjer je možno naložiti priponke in podati komentar k dopolnitvi.

Opozorila

- Dovoljeni formati prilog so: avi, bmp, doc, docx, gif, jpeg, jpg, mdi, mov, mp3, mp4, mpeg, mpg, odg, odi, odp, ods, odt, pdf, png, ppsx, ppt, pptx, rar, rtf, tif, tiff, txt, wav, wpd, xls, xlsx, xml, xps, zip.
- Dovoljena velikost priponke je navedena v namigu ob posameznem polju.
- Končnice priponk naj bodo zapisane z malimi črkami (npr. pdf in ne PDF).
- Pripeta datoteka se bo v dokumentnem sistemu eJR samodejno preimenovala.
- Za uspešno nalaganje izbrane datoteke obvezno kliknite gumb »Shrani«.

Po oddaji dopolnitve bo dopolnjena vloga na seznamu oddanih vlog na osnovni strani spletišča (stran »Moje vloge«).

Prenos dopolnitve in potrdila o oddaji dopolnitve





Če želite, lahko dopolnitev vloge in potrdilo o oddaji dopolnitve prenesete v obliki PDF dokumenta.

Dopolnjeno vlogo poiščite na seznamu oddanih vlog in v ustrezni vrstici kliknite na gumb »Preglej«. Nato kliknite na gumb »Prenos vloge« ali »Prenos dopolnitve«.

JCP-MED-VIZ-POM-2024

Podatki

Številka zadeve	6110-37/2024-3340
Datum oddaje	03.05.2024 ob 09:42 uri
Datum dopolnitve	10.05.2024 ob 12:40 uri

 Prenos vloge  Prenos dopolnitve  Prenos kuverte  Potrdilo o oddaji

Prenos dopolnitve in potrdila o oddaji dopolnitve.